



Ministério da  
Ciência, Tecnologia  
e Inovação

# **GUIA DE PRESERVAÇÃO DIGITAL DE PERIÓDICOS ELETRÔNICOS NA REDE CARINIANA**

**Instruções para Instituições usuárias, administradores e editores**

**EQUIPE IBICT**

**Atualizada e revisada**

Brasília – DF  
Janeiro - 2015



# **GUIA DE PRESERVAÇÃO DIGITAL DE PERIÓDICOS ELETRÔNICOS NA REDE CARINIANA**

**Instruções para Instituições usuárias, administradores e editores**

**Atualizada e revisada**

Brasília – DF  
Janeiro - 2015



## Lista de Abreviaturas e Siglas

<b>Archival Unit (AU)</b>	Unidades de Arquivamento (UA). Uma coleção independente de conteúdo em uma caixa LOCKSS. Unidades de arquivamento são mantidas como um todo pelos processos do LOCKSS.
<b>Arquivo PAC</b>	Arquivo Proxy <i>Auto-Config</i> . O Arquivo de Configuração automática de Proxy define como os navegadores de internet irão automaticamente escolher o servidor proxy mais adequado.
<b>Caixa LOCKSS</b>	É um <i>software</i> rodando no servidor LOCKSS que armazena no disco os dados coletados. Às vezes referido como Cache LOCKSS ou Caixa LOCKSS.
<b>Firewall</b>	Elemento de segurança de uma rede de computadores que bloqueia o acesso não autorizado e permite comunicações autorizadas.
<b>IP</b>	<i>Internet Protocol</i> . O identificador numérico atribuído a cada computador ligado à internet.
<b>LOCKSS</b>	<i>Lot of Copies Keep Stuffs Safe</i> (Muitas Cópias Mantêm Coisas Seguras). Um <i>software</i> criado pela equipe LOCKSS da Universidade de Stanford, originalmente desenvolvido para a preservação de periódicos eletrônicos.
<b>Manifest Page</b>	Fornece declaração de permissão para o LOCKSS rastrear e coletar uma Unidade de Arquivamento a partir de um conjunto de dados de um contribuinte.
<b>OpenURL</b>	Protocolo para a interoperabilidade entre uma fonte de informação e um componente de serviço, denominado como servidor de <i>links</i> contextuais, que oferece serviços específicos de informação.
<b>PLN</b>	Sigla para LOCKSS Private Network (Rede Privada LOCKSS). Trata-se de uma rede privada entre instituições a fim de preservar dados.



## Sumário

1.	Apresentação	9
2.	Para quem?	9
3.	Quais publicações participam?	9
4.	Ações realizadas	10
5.	Orientações	10
	<b>5.1 Como entrar</b>	10
	5.1.1 Identificação de conteúdo	11
	5.1.2 Requisitos técnicos	12
	5.1.2.1 Manifesto LOCKSS	12
	5.1.2.2 Arquivos suplementares	14
	5.1.2.3 Hyperlinks	14
	<b>5.2 Como permanecer</b>	15
	5.2.1 Versão do OJS na base URL	15
	<b>5.3 Como acessar</b>	16
	5.3.1 Proxy	16
	5.3.2 OpenURL	17
	<b>5.4 STATUS DAS REVISTAS</b>	18
6.	Referências	19





## 1. Apresentação

O Instituto Brasileiro de Informação em Ciência e Tecnologia (IBICT), na condição de uma unidade de pesquisa integrante da estrutura do Ministério da Ciência Tecnologia e Inovação (MCTI), tem como missão promover a competência, o desenvolvimento de recursos e a infraestrutura de informação em ciência e tecnologia para a produção, socialização e integração do conhecimento científico-tecnológico.

A arquitetura técnica da Rede CARINIANA se baseou no modelo de preservação digital distribuída LOCKSS. Criado em 1998, o *software* LOCKSS foi produto de um projeto da Universidade de Stanford com o objetivo de auxiliar os bibliotecários na preservação dos documentos publicados na internet visando, principalmente, a continuidade de acesso a esses materiais (LOCKSS, 2008b).

O modelo de preservação digital distribuída consiste na distribuição de cópias de documentos digitais em locais geograficamente dispersos, algo que assegura a preservação, desde que sejam elaborados acordos e políticas entre as instituições parceiras.

Este guia tem por objetivo orientar as instituições usuárias, administradores de portais e editores de periódicos em relação aos procedimentos que comprometem a preservação digital dos portais de periódicos do Sistema Eletrônico de Editoração de Revistas – SEER/OJS, participantes da Rede CARINIANA.

## 2. Para quem?

Este guia está direcionado aos seguintes destinatários:

- **Instituição usuária** – mantém o portal de periódicos sob a sua responsabilidade. A instituição deverá ser informada sobre quaisquer mudanças ocorridas no portal de periódicos OJS/SEER;
- **Administrador do portal** – além de monitorar a rede local, contata a Rede CARINIANA caso seja detectado algum problema técnico em alguma das revistas do portal;
- **Editor** – responsável pelo periódico, e quem se comunica com o administrador do portal para informar sobre os volumes publicados, bem como sobre qualquer problema referente às edições.

## 3. Quais publicações participam?

A Rede CARINIANA tem como um dos seus objetivos é preservar as revistas eletrônicas que utilizam a plataforma OJS/SEER no Brasil. No ano de 2013 foram incluídos pela Coordenação da Rede todos os títulos cadastrados na página “Portais no SEER” do IBICT. O resultado dessa ação foi o registro dos volumes publicados até 2012 dos periódicos que constam na lista oficial da CARINIANA. A lista contém apenas os títulos que não apresentaram inconsistências nos dados publicados na internet. Caso a sua publicação não conste na lista oficial, recomendamos seguir as orientações contidas neste guia.

#### 4. Ações realizadas

Durante o ano de 2013, a equipe do IBICT enviou listas de periódicos das instituições parceiras e que utilizam o Sistema Eletrônico de Editoração de Revistas (SEER) para a equipe do LOCKSS da Universidade de Stanford, a fim de obter subsídios para o tratamento adequado tocante à forma, à formatação e à configuração dos periódicos eletrônicos para sua preservação. A equipe do LOCKSS relatou diversos problemas que impediam que alguns periódicos eletrônicos fossem preservados na Rede. Nessa fase piloto, a equipe IBICT solicitou aos administradores dos portais de periódicos eletrônicos das instituições parceiras que atendessem as orientações a fim de solucionar os problemas detectados.

Esse trabalho gerou gargalos nos processos técnicos e, por este motivo, tornou-se necessário criar um documento que auxiliasse os administradores e editores a buscarem tais resoluções de forma mais autônoma.

#### 5. Orientações

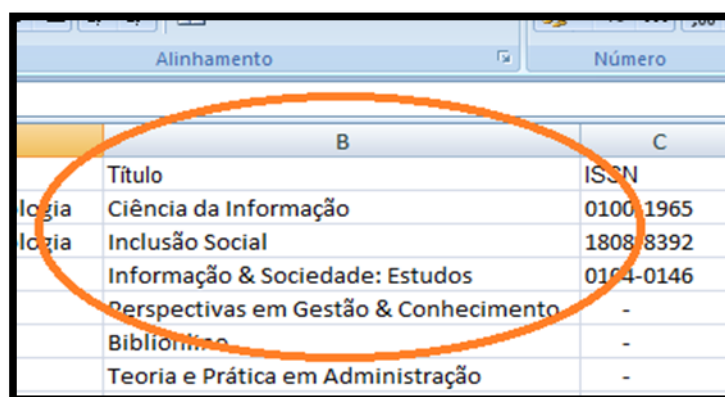
As ações aqui expostas deverão ser seguidas pelo Administrador do portal ou pelo Editor da revista a fim de padronizar as informações requeridas pela Rede CARINIANA para registro, permanência e recuperação dos conteúdos preservados.

##### 5.1 Como entrar

Para que uma instituição forneça à Rede CARINIANA a lista de periódicos, o contato principal deve ser feito por intermédio do administrador com a Coordenação da Rede via correio eletrônico **cariniana@ibict.br**. O preenchimento incorreto dos dados resultará na não preservação dos artigos. Portanto, para submeter uma lista de periódicos para preservação é necessário seguir algumas orientações.

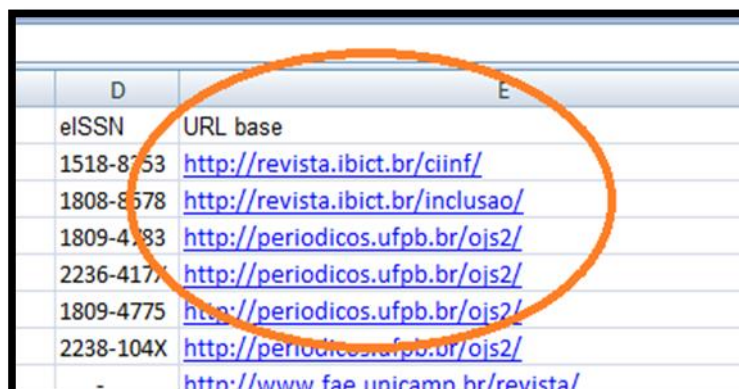
Para envio da lista de periódicos ou planilha de títulos (construída no Excel) tornou-se necessário o preenchimento destes campos: editora/Instituição, título, ISSN e eISSN, URL base, Identificador do periódico e anos disponíveis, conforme exemplificados nas figuras a seguir:

##### Campo Título



	B	C
	Título	ISSN
logia	Ciência da Informação	0100-1965
logia	Inclusão Social	1808-8392
	Informação & Sociedade: Estudos	0104-0146
	Perspectivas em Gestão & Conhecimento	-
	Bibliolink	-
	Teoria e Prática em Administração	-

## Campo URL base



D	E
eISSN	URL base
1518-8753	<a href="http://revista.ibict.br/ciinf/">http://revista.ibict.br/ciinf/</a>
1808-8578	<a href="http://revista.ibict.br/inclusao/">http://revista.ibict.br/inclusao/</a>
1809-4183	<a href="http://periodicos.ufpb.br/ojs2/">http://periodicos.ufpb.br/ojs2/</a>
2236-4177	<a href="http://periodicos.ufpb.br/ojs2/">http://periodicos.ufpb.br/ojs2/</a>
1809-4775	<a href="http://periodicos.ufpb.br/ojs2/">http://periodicos.ufpb.br/ojs2/</a>
2238-104X	<a href="http://periodicos.ufpb.br/ojs2/">http://periodicos.ufpb.br/ojs2/</a>
-	<a href="http://www.fae.unicamp.br/revista/">http://www.fae.unicamp.br/revista/</a>

### 5.1.1 Identificação de conteúdo

#### EDITORIA/INSTITUIÇÃO

Deve ser informado o nome da instituição, departamento ou agência responsável pela publicação. Deve ser escrito por extenso.

#### TÍTULO DO PERIÓDICO

Corresponde ao nome da publicação e também deve ser redigido por extenso.

#### ISSN

Denomina-se o identificador de publicações seriadas no formato impresso. Há um hífen após os 4 (quatro) primeiros dígitos.

#### eISSN

É o identificador de publicações seriadas no formato eletrônico. Quanto ao preenchimento do campo, deve haver um hífen após os 4 (quatro) primeiros números.

\* Pode ocorrer do ISSN e/ou eISSN não serem localizados. Neste caso, acrescenta-se um hífen "-" no campo correspondente.

#### URL BASE

É o endereço que aparece antes do índice '.php' nas URLs da publicação. O preenchimento deste campo deve ser realizado considerando os seguintes critérios:

- Eliminar a parte do *index.php* de todas as URLs;
- Os endereços devem terminar em /(barra);
- O endereço deve ser iniciado por HTTP

#### IDENTIFICADOR DO PERIÓDICO

É um código geralmente curto que está localizado imediatamente após o 'índice.php' nas URLs da publicação. É utilizado para distinguir os periódicos hospedados na mesma URL base.

## ANOS DISPONÍVEIS

Correspondem aos períodos ou anos separados por vírgula e/ou hífen. É importante considerar os intervalos entre um período e outro.

**Ex:** 2000-2013;

2000-2003, 2005, 2007-2013

## NOTAS E COMENTÁRIOS

Trata-se de um campo opcional onde se pode escrever alguma informação sobre a publicação que seja relevante.

**Obs.** Para que os periódicos possam ser, de fato, preservados é importante que todos estes campos sejam preenchidos. A falta de um dos dados impede que a lista seja enviada para a preservação. No caso dos ISSN e do eISSN, a publicação poderá se preservada caso seja informado pelo menos um dos dois.

### 5.1.2 Requisitos técnicos

Nesta seção serão abordados procedimentos e orientações técnicas de como preparar um periódico eletrônico para preservação na Rede.

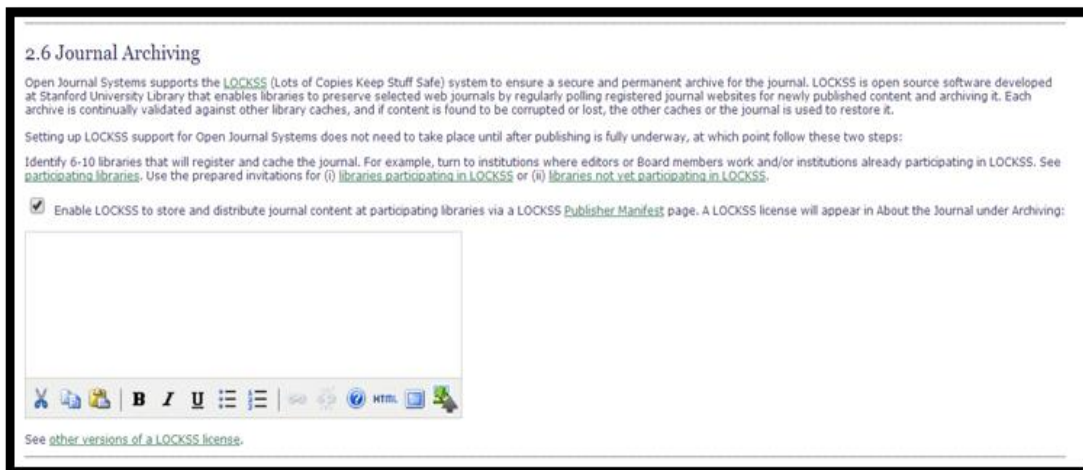
#### 5.1.2.1 Manifesto LOCKSS

Para que um periódico seja preservado na Rede pelo sistema LOCKSS, é necessário adicionar um manifesto à revista, declarando conformidade com os processos de coleta e preservação adotados pelo *software*.

O sistema OJS/SEER é integrado ao sistema LOCKSS desde a versão 1.8. Para incluir este manifesto, o administrador deverá acessar a página de configuração (*setup*) do periódico desejado. A página, como no exemplo abaixo, será exibida:




Após o administrador clicar na segunda opção, “Políticas” (*Policies*), a tela apresentará várias opções. Na seção 2.6, como na imagem a seguir, será possível habilitar o manifesto LOCKSS (*LOCKSS MANIFEST*).



Uma vez habilitado, este manifesto poderá ser encontrado acessando o *link* da revista e adicionando “/gateway/lockss” ao final da URL.

Ex: <http://revista.instituicaouniversidade.br/engecom/index.php/ciinf/gateway/lockss>



Caso seja apresentada uma tela contendo as informações mostradas na última imagem, o manifesto foi devidamente habilitado para o periódico selecionado.

### 5.1.2.2 Arquivos suplementares

O formato OJS (SEER) permite adicionar *links* para o conteúdo suplementar em periódicos. No entanto, é possível criar o *link* de referência e não inserir o conteúdo referenciado. Essa prática pode impedir que o sistema LOCKSS colete os dados de forma coerente. O servidor da revista/periódico enviará uma "*flag*" de erro para o "rastreador" do sistema, e este entenderá que a Unidade de arquivamento (periódico) não está completa.

O administrador do portal deverá seguir as seguintes instruções para verificar a ocorrência deste problema:

Acesse os *links* dos arquivos suplementares, como no exemplo:

Ex: <http://universidade.revista.br/revistas/ojs/index.php/titulos/rt/suppFiles/2683/0>

Caso o servidor retorne o conteúdo desejado, o conteúdo foi referenciado corretamente.

Se a página de erro interno do servidor (500) for exibida, o conteúdo não foi devidamente referenciado, conforme mostra a seguinte figura:



Para a solução desta situação, ao inserir os *links* de referência ao conteúdo suplementar, certifique-se de que o conteúdo foi enviado. Caso não seja possível atualizar o periódico com seu conteúdo suplementar, desativar (remover) os *links*.

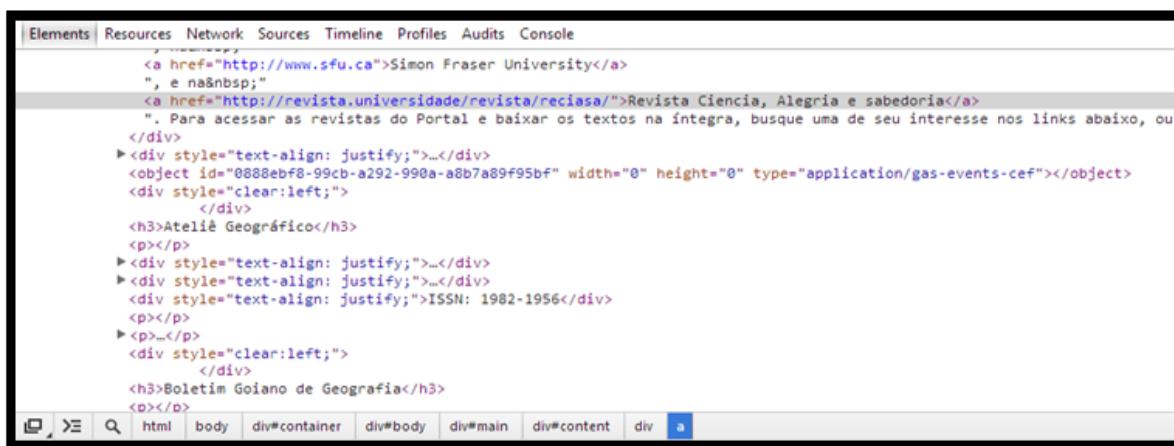
### 5.1.2.3 Hyperlinks

Um *hyperlink* (ou *link*) é uma referência aos dados que o leitor pode seguir diretamente, este *link* aponta para um documento inteiro ou para um elemento específico dentro de um documento. Ao se escrever o código do *link*, pode haver a supressão do protocolo http. Atualmente, isso não vem acarretando erros ou problemas para a leitura em navegadores atualizados. Porém, nas etapas de preservação, caso um periódico eletrônico referencie ele mesmo, o sistema de coleta entenderá essa referência como um documento

completo, entrando em uma função recursiva e gerando, por sua vez, um loop infinito. Dessa forma, a ferramenta de preservação digital irá suspender os processos da revista. O administrador do portal deverá seguir as seguintes instruções para verificar a ocorrência deste problema:

Verifique se existe algum *link* do periódico referenciando o próprio periódico:

- O código: `<a href="revista.universidade/revista/reciasa/">` não contém o protocolo "http://", e irá gerar a função recursiva de coleta.
- Identificado o problema, insira o protocolo antes da URL. Desta forma, o sistema entenderá que não se trata de uma revista dentro da revista, e sim da mesma revista.



```
Elements Resources Network Sources Timeline Profiles Audits Console
<a href="http://www.sfu.ca">Simon Fraser University</a>
", e na&nbsp;"
<a href="http://revista.universidade/revista/reciasa/">Revista Ciencia, Alegria e sabedoria</a>
". Para acessar as revistas do Portal e baixar os textos na íntegra, busque uma de seu interesse nos links abaixo, ou
</div>
▶ <div style="text-align: justify;">...</div>
<object id="0888ebf8-99cb-a292-990a-a8b7a89f95bf" width="0" height="0" type="application/gas-events-cef"></object>
<div style="clear:left;">
</div>
<h3>Ateliê Geográfico</h3>
<p></p>
▶ <div style="text-align: justify;">...</div>
▶ <div style="text-align: justify;">...</div>
<div style="text-align: justify;">ISSN: 1982-1956</div>
<p></p>
▶ <p>...</p>
<div style="clear:left;">
</div>
<h3>Boletim Goiano de Geografia</h3>
<div style="clear:left;">
</div>
```

- Código correto: `<a href="http://revista.universidade/revista/reciasa/">`

## 5.2 Como permanecer

Com a finalidade de permanecer com a sua lista de periódicos, a instituição deve informar ao administrador qualquer mudança ocorrida. Quando um novo volume já estiver disponível, este deverá ser informado. Por exemplo, as publicações foram preservadas até o ano de 2012, pois os volumes referentes ao ano de 2013 não estão completos até o momento.

### 5.2.1 Versão do OJS na base URL

Os periódicos eletrônicos contêm metadados que devem permanecer estáticos para que não ocorram inconsistências em sua indexação e preservação. Um dos metadados é a URL base. Caso essa base seja modificada, os sistemas de indexação e preservação irão suspender os serviços.

Dessa forma, é importante certificar que a URL base não mude, mesmo quando é inserida a versão do OJS no endereço:

Ex.: `http://revista.instituicao.br/revistas/ojs-2.2.2/jorkgo/`



Existem duas orientações distintas para estes casos:

1. Retirar a versão antes dos processos de preservação e indexação, como:  
<http://revista.instituicao.br/revistas/ojs/jorkgo/>
2. Certificar de que, caso ocorra atualização da ferramenta (OJS 3.0, por exemplo), a base URL continua com a mesma estrutura.

### 5.3 Como acessar

Os periódicos eletrônicos preservados na Rede CARINIANA podem ser recuperados. Para entender como uma instituição pode recuperar seus documentos, leia os próximos subitens.

#### 5.3.1 Proxy

Uma das maneiras de se recuperar os dados preservados é por meio de uma configuração proxy no servidor da revista. Dessa forma, o servidor irá atender as requisições e poderá recuperar os dados em uma caixa LOCKSS quando a base de dados original não estiver disponível.

O primeiro passo para configurar o proxy em um portal de periódicos é acionar um administrador LOCKSS da Rede CARINIANA solicitando o acesso ao conteúdo via proxy.

O administrador LOCKSS abrirá exceções nas regras de segurança para o endereço IP do servidor do portal, e irá fornecer o código proxy para a configuração, como no exemplo:

```
// PAC file
// Generated Thu May 02 18:23:04 BRT 2013 by LOCKSS cache lockss.ibict.br

// Generated from /info/ProxyInfo
function FindProxyForURL(url, host) {
  // Educação Volume 2, Educação Volume 4, (14 more)
  if (shExpMatch(url, "http://cascavel.ufsm.br/*"))
  { return "PROXY lockss.ibict.br:8080; DIRECT"; }

  // Perspectivas em Gestão & Conhecimento Volume 1, Perspectivas em Gestão & Conhecimento Volume 2
  if (shExpMatch(url, "http://periodicos.ufpb.br/*"))
  { return "PROXY lockss.ibict.br:8080; DIRECT"; }

  // IBICT FLN Plugin Registry
  if (shExpMatch(url, "http://props.lockss.org:8001/*"))
  { return "PROXY lockss.ibict.br:8080; DIRECT"; }

  // Ciência da Informação Volume 1, Ciência da Informação Volume 2, (39 more)
  if (shExpMatch(url, "http://revista.ibict.br/*"))
  { return "PROXY lockss.ibict.br:8080; DIRECT"; }

  // ETD - Educação Temática Digital Volume 1 (1999), ETD - Educação Temática Digital Volume 1-2 (2000), (36 more)
  if (shExpMatch(url, "http://www.fae.unicamp.br/*"))
  { return "PROXY lockss.ibict.br:8080; DIRECT"; }

  return "DIRECT";
}
```

Este é um arquivo PAC e poderá ser configurado no servidor do Portal de periódicos eletrônicos. A forma como fazê-lo dependerá da solução adotada pela instituição.



### 5.3.2 OpenURL

Semelhante à solução abordada no subitem anterior, *OpenURL* referencia um conteúdo mediante um endereço de internet (URL) com parâmetros, possibilitando inseri-lo diretamente na página do portal.

Será necessário contatar um administrador LOCKSS da Rede CARINIANA para que este libere o acesso ao conteúdo para o IP da instituição e forneça o endereço com parâmetros, como por exemplo:

Ex: <http://lockss.xyz.edu:8082/ServeContent?issn=1553-3832&volume=6&issue=2&spage=3>

Esse *link OpenURL* de exemplo referencia a uma página de um volume de um periódico preservado, e pode ser utilizado pelo portal para fornecer o conteúdo ao usuário final.

## 5.4 STATUS DAS REVISTAS

Consiste na descrição do estado em que os periódicos encontram-se na Rede Cariniana, na qual é indicada a situação dos periódicos dentre as onze categorias nas quais podem ser classificadas, conforme a tabela explicativa seguir.

### Legenda Explicativa da Situação dos Periódicos (Lockss)

<b>Does Not Exist</b>	O volume não existe.
<b>Released</b>	O volume do periódico foi verificado, aprovado, e enviado para as caixas LOCKSS da Rede privada da Cariniana.
<b>Exists</b>	O volume existe, porém, não apresenta o manifesto LOCKSS e ainda não foi testado.
<b>Expected</b>	O volume deverá ser publicado em breve (normalmente aplica-se para volumes anteriores ao ano em curso).
<b>Not Ready</b>	O volume não está pronto para ser preservado e/ou não foi verificado ainda.
<b>Do Not Process</b>	O volume apresenta erros ao processar os dados.
<b>Testing</b>	O volume está em processo de testes e avaliação pré-preservação.
<b>Manifest</b>	O volume já apresenta manifesto LOCKSS e é candidato a testes pré – preservação.
<b>Down</b>	O volume não está online.
<b>Ready</b>	O volume está pronto para teste e avaliação pré – preservação.
<b>Superseded</b>	O endereço de URL do volume foi substituído.

## 6. Referências

INSTITUTO BRASILEIRO DE INFORMAÇÃO EM CIÊNCIA E TECNOLOGIA. **OJS em uma hora**: uma introdução ao Sistema Eletrônico de Editoração de Revistas SEER/OJS versão 2.1.1. Trad. Por Ramón Martins Sodoma da Fonseca. Brasília: IBICT, 2006. 144p. Disponível em: <[http://pkp.sfu.ca/files/ojs\\_em\\_uma\\_hora.pdf](http://pkp.sfu.ca/files/ojs_em_uma_hora.pdf)>. Acesso em: 25 nov. 2013.

LOTS OF COPIES KEEP STUFF SAFE. About LOCKSS. In:\_\_\_\_\_. **LOCKSS**. [S.l.], 2008a. Disponível em: <[http://www.lockss.org/lockss/About\\_LOCKSS](http://www.lockss.org/lockss/About_LOCKSS)>. Acesso em: 18 nov. 2013.

\_\_\_\_\_. Home. In:\_\_\_\_\_. **LOCKSS**. [S.l.], 2008b. Disponível em: <<http://www.lockss.org/lockss/Home>>. Acesso em: 19 nov. 2013.

\_\_\_\_\_. How it works. In:\_\_\_\_\_. **LOCKSS**. [S.l.], 2008c. Disponível em: <[http://www.lockss.org/lockss/How\\_It\\_Works](http://www.lockss.org/lockss/How_It_Works)>. Acesso em: 18 nov. 2010.

\_\_\_\_\_. For librarians. In:\_\_\_\_\_. **LOCKSS**. [S.l.], 2008d. Disponível em: <[http://www.lockss.org/lockss/For\\_Librarians](http://www.lockss.org/lockss/For_Librarians)>. Acesso em: 18 nov. 2010.

\_\_\_\_\_. For publishers. In:\_\_\_\_\_. **LOCKSS**. [S.l.], 2008e. Disponível em: <[http://www.lockss.org/lockss/For\\_Publishers#Permission\\_to\\_Librarians](http://www.lockss.org/lockss/For_Publishers#Permission_to_Librarians)>. Acesso em: 20 nov. 2013.

SKINNER, Katherine; SCHULTZ, Matt. **A guide to distributed digital preservation**. Atlanta, GA: Educopia Institute, Feb. 2010.